

ОСНОВНЫЕ ТРЕБОВАНИЯ ДЛЯ ПОДГОТОВКИ ФАЙЛА ДЛЯ ВЫБОРОЧНОГО ЛАКА






ОСОБЕННОСТИ ПОДГОТОВКИ МАКЕТОВ ВИЗИТОК ДЛЯ ВЫБОРОЧНОГО ЛАКА

- ДЛЯ ИЗДЕЛИЙ СОЧЕТАЮЩИХ ПОЛНОЦВЕТНУЮ ПЕЧАТЬ (СМУК) И ВЫБОРОЧНЫЙ ЛАК, ПОДГОТОВЬТЕ ДВА ОТДЕЛЬНЫХ ФАЙЛА ПОД ПЕЧАТЬ И ОТДЕЛКУ.
- ЦВЕТ ЭЛЕМЕНТА ДЛЯ ВЫБОРОЧНОГО ЛАКА В МАКЕТЕ — 100% ЧЁРНЫЙ.
- ВМЕСТЕ С МАКЕТОМ РЕКОМЕНДУЕТСЯ ПРИСЫЛАТЬ ВИЗУАЛИЗАЦИЮ (ПРЕВЬЮ) БУДУЩЕГО ИЗДЕЛИЯ.

1 РАСШИРЕНИЕ ФАЙЛА

рекомендуется




2 МАСШТАБ → 1:1

3 РАЗМЕР ФАЙЛА

■ МАКСИМАЛЬНЫЙ РАЗМЕР ЗАГРУЖАЕМОГО ФАЙЛА НЕ ДОЛЖЕН ПРЕВЫШАТЬ 100 МБ

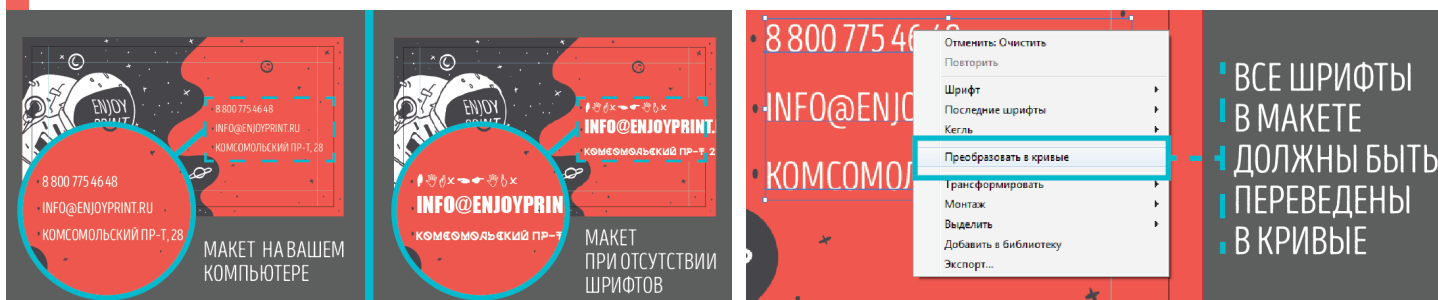
4 ЦВЕТ

ЦВЕТ ЭЛЕМЕНТА ДЛЯ ТИСНЕНИЯ В МАКЕТЕ — 100% ЧЁРНЫЙ



5 СОДЕРЖИМОЕ & ШРИФТЫ

- МАКЕТ ДЛЯ ЛАКА ДОЛЖЕН СОДЕРЖАТЬ В СЕБЕ ТОЛЬКО ВЕКТОРНЫЕ ЭЛЕМЕНТЫ
- МАКЕТЫ ДЛЯ ЛАКА НЕ ДОЛЖНЫ СОДЕРЖАТЬ НИКАКИХ РАСТРОВЫХ ИЗОБРАЖЕНИЙ, РАСТРОВЫХ ЭФФЕКТОВ (ПРОЗРАЧНОСТЬ, ТЕНИ И Т. Д.), ГРАДИЕНТНЫХ ЗАЛИВОК
- ВЕСЬ ТЕКСТ НЕОБХОДИМО ПЕРЕВЕСТИ В КРИВЫЕ



- НЕ РЕКОМЕНДУЕТСЯ ИСПОЛЬЗОВАТЬ ШРИФТЫ РАЗМЕРОМ МЕНЬШЕ 5 ПТ (ПРИ «ВЫВОРОТКЕ» НЕ МЕНЕЕ 6-7 ПТ)
- В СЛУЧАЕ КОРРЕКТИРОВКИ ТЕКСТА В ТИПОГРАФИИ ВСЕ ИСПОЛЬЗУЕМЫЕ В ДИЗАЙН МАКЕТЕ ШРИФТЫ ПРИКРЕПИТЕ К ЗАКАЗУ
- ОБРАЩАЕМ ВАШЕ ВНИМАНИЕ, ЧТО ЧЕМ МЕНЬШЕ РАЗМЕР ШРИФТА, ТЕМ СЛОЖНЕЕ ЕГО ЧИТАТЬ. ПОЭТОМУ ПРИ ПРОСМОТРЕ МАКЕТА ИСПОЛЬЗУЙТЕ РЕАЛЬНОЕ ОТОБРАЖЕНИЕ РАЗМЕРА ФАЙЛА

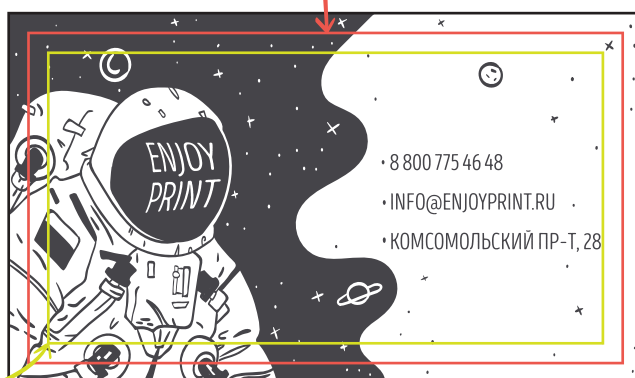
6 РАЗМЕР МАКЕТА

РАЗМЕР ВИЗИТКИ + 3 ММ ВЫЛЕТЫ С КАЖДОЙ СТОРОНЫ
ИТОГОВЫЙ РАЗМЕР: РАЗМЕР ВИЗИТКИ + 6 ММ

ПРИМЕР: ЕСЛИ ВАМ НУЖНА ВИЗИТКА 50 X 90 ММ, ТО РАЗМЕР МАКЕТА (МОНТАЖНАЯ ОБЛАСТЬ) ДОЛЖНА РАВНЯТЬСЯ 56 X 96 ММ

ОРИГИНАЛЬНЫЙ РАЗМЕР 90X50 мм

ВНУТРЕННИЙ РАЗМЕР
84X44 мм
(За эту рамку ~~не должна~~ выходить важная текстовая и графическая информация)



ВНЕШНИЙ РАЗМЕР
96X56 мм
(Оригинальный размер
90X50 мм
+ припуски по 3 мм
с каждой стороны)

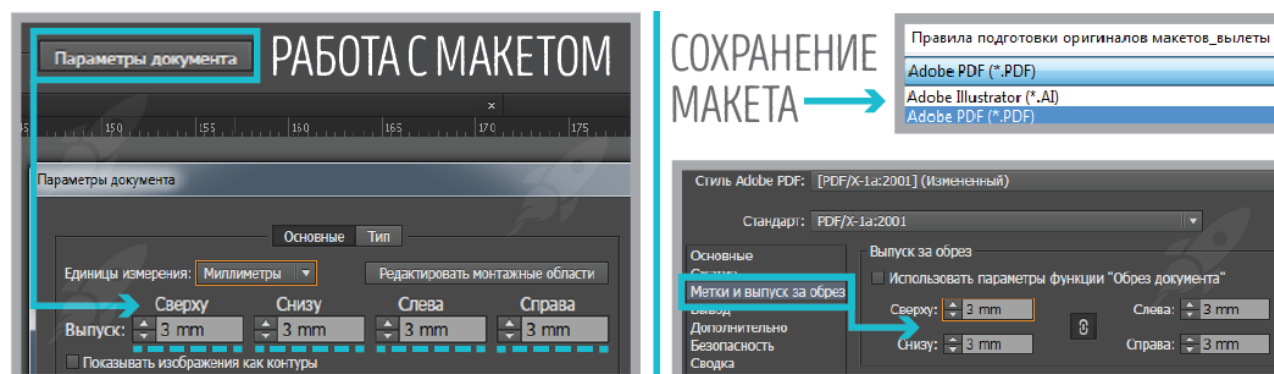
7 ВЫЛЕТЫ

ЕСЛИ В МАКЕТЕ ПРИСУТСТВУЕТ ФОНОВОЕ ИЗОБРАЖЕНИЕ, ЛИБО ГРАФИЧЕСКИЕ ЭЛЕМЕНТЫ В «КРАЙ» ГОТОВОГО ИЗДЕЛИЯ, ТО ОНИ ДОЛЖНЫ БЫТЬ СДЕЛАНЫ «НА ВЫЛЕТ» ПО 3 ММ С КАЖДОЙ СТОРОНЫ (НАПРИМЕР, ИМЕЕМ ВИЗИТКУ РАЗМЕРОМ 90 НА 50 ММ С ФОНОМ, СЛЕДОВАТЕЛЬНО ФОН ДОЛЖЕН БЫТЬ – 96Х56 ММ). ВЫЛЕТЫ - ЭТО ПРИПУСКИ К ОБРЕЗНОМУ ФОРМАТУ, КОТОРЫЕ НЕОБХОДИМО СОЗДАВАТЬ, КОГДА ЧАСТЬ ИЗОБРАЖЕНИЯ УХОДИТ «ПОД ОБРЕЗ» (ТО ЕСТЬ ЛИНИЯ РЕЗА ПРОХОДИТ ПО КАРТИНКЕ).

3 ММ (СО ВСЕХ СТОРОН) – для листовой продукции

5 ММ (СО ВСЕХ СТОРОН) – для многополосной продукции

ПРИ ОТСУТСТВИИ ВЫЛЕТОВ ПОСЛЕ РЕЗКИ ПО КРАЯМ ПРОДУКЦИИ МОГУТ ОБРАЗОВАТЬСЯ БЕЛЫЕ ПОЛЯ РАЗНЫХ РАЗМЕРОВ



8 ЛИНИИ & МЕЛКИЕ ОБЪЕКТЫ

МИНИМАЛЬНАЯ ТОЛЩИНА ЛИНИИ – 0,1-0,176 ММ (0.3-0.5 ПТ), БОЛЕЕ ТОНКИЕ ЛИНИИ НЕ ВОСПРОИЗВОДЯТСЯ И, СЛЕДОВАТЕЛЬНО, БУДУТ УТОЛЩАТЬСЯ. ТО ЖЕ САМОЕ КАСАЕТСЯ ТОЛЩИНЫ ЛИНИЙ В ШРИФТАХ – ОЧЕНЬ ТОНКИЕ ШРИФТЫ НЕ ПРОПЕЧАТЫВАЮТСЯ И УТОЛЩАЮТСЯ.

РАССТОЯНИЕ МЕЖДУ ЭЛЕМЕНТАМИ НЕ ДОЛЖНО БЫТЬ МЕНЕЕ 0,1 ММ.



ДОПОЛНИТЕЛЬНЫЕ РЕКОМЕНДАЦИИ

НЕ ИСПОЛЬЗУЙТЕ В ДИЗАЙНЕ РАМКИ ПО ПЕРИМЕТРУ ОТСТУП ДЛЯ РАМКИ, ОТ КРАЯ РЕЗА, НЕ МЕНЕЕ 5-7 ММ (НО И В ЭТОМ СЛУЧАЕ ПРИ ПЕЧАТИ И РЕЗКЕ БУДЕТ ОТКЛОНЕНИЕ, А ЗНАЧИТ ДОПУСТИМЫЕ ОТКЛОНЕНИЯ СТАНОВЯТСЯ ВИЗУАЛЬНО ОЧЕНЬ ЗАМЕТНЫ)

НЕ НАДО ОТОБРАЖАТЬ В МАКЕТЕ ЛИНИИ СКРУГЛЕНИЯ, БИГОВКИ, ПЕРФОРАЦИИ И ПРОЧИХ ВСПОМОГАТЕЛЬНЫХ ЭЛЕМЕНТОВ (НЕОБХОДИМО РАЗМЕЩАТЬ ДАННЫЕ ЭЛЕМЕНТЫ В ОТДЕЛЬНОМ СЛОЕ ИЛИ ПРИКЛАДЫВАТЬ ПРЕВЬЮ ФАЙЛ)



ДОПОЛНИТЕЛЬНЫЕ РЕКОМЕНДАЦИИ

НЕ НАДО ОТОБРАЖАТЬ В МАКЕТЕ ЛИНИИ СКРУГЛЕНИЯ, БИГОВКИ, ПЕРФОРАЦИИ И ПРОЧИХ ВСПОМОГАТЕЛЬНЫХ ЭЛЕМЕНТОВ (НЕОБХОДИМО РАЗМЕЩАТЬ ДАННЫЕ ЭЛЕМЕНТЫ В ОТДЕЛЬНОМ СЛОЕ ИЛИ ПРИКЛАДЫВАТЬ ПРЕВЬЮ ФАЙЛ)

ТЕКСТ И ЗНАЧИМЫЕ ЭЛЕМЕНТЫ В МАКЕТЕ, КОТОРЫЕ НЕ ДОЛЖНЫ БЫТЬ ЗАРЕЗАНЫ В ГОТОВОМ ИЗДЕЛИИ, ДОЛЖНЫ ОТСТУПАТЬ ВНУТРЬ ОТ КРАЯ ГОТОВОГО ИЗДЕЛИЯ НА 3 ММ С КАЖДОЙ СТОРОНЫ (ВЛЁТЫ*)

* ВЛЁТЫ - ОТСТУПЫ ОТ ЛИНИИ РЕЗА И/ИЛИ СГИБА ДО СОДЕРЖИМОГО (ДЛЯ УЧЕТА ТЕХНОЛОГИЧЕСКОЙ ПОГРЕШНОСТИ ПЕЧАТИ И РЕЗА).

НЕ МЕНЕЕ 3 ММ – для листовой продукции

НЕ МЕНЕЕ 5 ММ – для многополосной продукции

ПРИ ОТСУТСТВИИ НЕОБХОДИМОГО РАЗМЕРА ВЛЁТА, МОЖЕТ ПРОИСХОДИТЬ ЗАРЕЗАНИЕ ЗНАЧИМЫХ ЭЛЕМЕНТОВ МАКЕТА (СЛОВА, НОМЕРА ТЕЛЕФОНОВ, ЛОГОТИП И ПР.)



=



ОРИГИНАЛЬНЫЙ РАЗМЕР
90X50 ММ (ОБЛАСТЬ РЕЗА)

ОБЛАСТЬ БЕЗОПАСНОСТИ

ОБРАЩАЕМ ВАШЕ ВНИМАНИЕ!

ПРИ ВОЗНИКНОВЕНИИ БРАКА ВВИДУ НЕСОБЛЮДЕНИЯ ТЕХНИЧЕСКИХ ТРЕБОВАНИЯ, ВСЯ ОТВЕТСТВЕННОСТЬ ЛОЖИТСЯ НА СТОРОНУ ПРЕДОСТАВЛЯЮЩУЮ НЕКОРРЕКТНЫЙ МАКЕТ;

МАКЕТЫ, НЕ СООТВЕТСТВУЮЩИЕ ДАННЫМ ТРЕБОВАНИЯМ, МОГУТ БЫТЬ АВТОМАТИЧЕСКИ ДОРАБОТАНЫ ТИПОГРАФИЕЙ БЕЗ СОГЛАСОВАНИЯ С ЗАКАЗЧИКОМ.

ЦВЕТ ПРИ ПЕЧАТИ МОЖЕТ ОТЛИЧАТЬСЯ ОТ ЭКРАННОГО ИЗ-ЗА ОСОБЕННОСТЕЙ ВАШЕГО МОНИТОРА. В СВЯЗИ С ЭТИМ МЫ РЕКОМЕНДУЕМ СДЕЛАТЬ ЦВЕТОПРОБУ. БЕЗ ЦВЕТОПРОБЫ ПРЕТЕНЗИИ ПО ЦВЕТУ НЕ ПРИНИМАЮТСЯ.